

**ZARZĄDZENIE NR OR.0050.0086.2023  
WÓJTA GMINY PAWŁOWICE**

z dnia 22 maja 2023 r.

**w sprawie przekazania sprawozdania finansowego Gminy Pawłowice za 2022 rok**

Na podstawie art. 270 ust. 1 ustawy z dnia 27 sierpnia 2009 roku o finansach publicznych (jednolity tekst Dz. U. z 2022 roku poz. 1634)

**Wójt Gminy Pawłowice  
zarządza**

**§ 1.** Przekazać Radzie Gminy Pawłowice sprawozdanie finansowe Gminy Pawłowice za 2022 rok, które składa się z:

- 1) bilansu wykonania budżetu Gminy Pawłowice zgodnie z załącznikiem nr 1,
- 2) łącznego bilansu obejmującego dane wynikające z bilansów gminnych jednostek budżetowych i zakładów budżetowych zgodnie z załącznikiem nr 2,
- 3) łącznego rachunku zysków i strat obejmującego dane wynikające z rachunków zysków i strat gminnych jednostek budżetowych i zakładów budżetowych zgodnie z załącznikiem nr 3,
- 4) łącznego zestawienia zmian w funduszu obejmującego dane wynikające z zestawień zmian w funduszu gminnych jednostek budżetowych i zakładów budżetowych zgodnie z załącznikiem nr 4,
- 5) informacji dodatkowej obejmującej dane wynikające z informacji dodatkowych gminnych jednostek budżetowych i zakładów budżetowych zgodnie z załącznikiem nr 5.

**§ 2.** Nadzór nad wykonaniem Zarządzenia powierzam Skarbnikowi Gminy.

**§ 3.** Zarządzenie wchodzi w życie z dniem podpisania.

Wójt Gminy Pawłowice




**Franciszek Dziendziel**

- Rada Gminy Pawłowice

- aa.

Załącznik nr 1  
do OR. 0050.0086.2023

Nazwa i adres jednostki sprawozdawczej  <b>GMINA PAWŁOWICE</b> ul. Zjednoczenia 60 43-250 Pawłowice	<b>BILANS</b>  z wykonania budżetu jednostki samorządu terytorialnego  Gmina PAWŁOWICE  sporządzony na dzień 31-12-2022 r.	Adresat: Regionalna Izba Obrachunkowa w Katowicach
		Wysłać bez pisma przewodniego 2A50D1D40B62E2F1 
Numer identyfikacyjny REGON  <b>276258316</b>		

AKTYWA	Stan na początek roku	Stan na koniec roku	PASYWA	Stan na początek roku	Stan na koniec roku
I Środki pieniężne	42 536 196,26	40 415 734,10	I Zobowiązania	3 988 234,08	4 214 193,78
I.1 Środki pieniężne	42 536 196,26	40 415 734,10	I.1 Zobowiązania finansowe	3 936 896,75	4 200 562,41
I.1.1 Środki pieniężne budżetu	42 349 890,81	38 234 515,27	I.1.1 Krótkoterminowe (do 12 miesięcy)	1 231 500,00	1 472 321,61
I.1.2 Pozostałe środki pieniężne	186 305,45	2 181 218,83	I.1.2 Długoterminowe (powyżej 12 miesięcy)	2 705 396,75	2 728 240,80
II Należności i rozliczenia	1 130 242,43	99 380,04	I.2 Zobowiązania wobec budżetów	51 337,33	13 631,37
II.1 Należności finansowe	0,00	0,00	I.3 Pozostałe zobowiązania	0,00	0,00
II.1.1 Krótkoterminowe (do 12 miesięcy)	0,00	0,00	II Aktywa netto budżetu	37 720 689,36	34 168 839,27
II.1.2 Długoterminowe (powyżej 12 miesięcy)	0,00	0,00	II.1 Wynik wykonania budżetu (+,-)	10 950 487,86	-5 538 539,55
II.2 Należności od budżetów	1 127 270,75	92 371,20	II.1.1 Nadwyżka budżetu (+)	11 131 385,86	0,00
II.3 Pozostałe należności i rozliczenia	2 971,68	7 008,84	II.1.2 Deficyt budżetu (-)	0,00	-3 370 952,09
III Rozliczenia międzyokresowe	260 278,75	424 261,91	II.1.3 Niewykonane wydatki (-)	-180 898,00	-2 167 587,46
			II.2 Wynik na operacjach niekasowych (+,-)	0,00	0,00
			II.3 Rezerwa na niewygasające wydatki	180 898,00	2 167 587,46
			II.4 Środki z prywatyzacji	0,00	0,00
			II.5 Skumulowany wynik budżetu (+,-)	26 589 303,50	37 539 791,36
			III Rozliczenia międzyokresowe	2 217 794,00	2 556 343,00
<b>Suma aktywów</b>	<b>43 926 717,44</b>	<b>40 939 376,05</b>	<b>Suma pasywów</b>	<b>43 926 717,44</b>	<b>40 939 376,05</b>

Barbara Szulińska  
skarbnik

2023-03-30

rok, miesiąc, dzień

Franciszek Dziendziel  
zarząd

BeSTia

2A50D1D40B62E2F1

Strona 1 z 2

Kopia z dokumentu podpisanego elektronicznie wygenerowana dnia 2023.04.27

Strona 1

Wyjaśnienia do bilansu

Uwagi do pozycji "Aktywa"		
Symbol	Wyszczególnienie	UwagaJST
I.1.1	Środki pieniężne budżetu	Pozycja nie zawiera środków dotacji podlegających zwrotowi w 2023 roku (kwota 13.631,37 zł)
I.1.2	Pozostałe środki pieniężne	Kwota dotyczy wydatków niewygasających (2.167.587,46 zł) i dotacji podlegających zwrotowi w 2023 roku (13.631,37 zł)
Uwagi do pozycji "Pasywa"		
Symbol	Wyszczególnienie	UwagaJST
I.2	Zobowiązania wobec budżetów	Kwota dotyczy dotacji podlegających zwrotowi w 2023 roku

Barbara Szulińska  
skarbnik

2023-03-30  
rok, miesiąc, dzień

Franciszek Dziendziel  
zarząd

BeSTia

2A50D1D40B62E2F1

Kopia z dokumentu podpisanego elektronicznie wygenerowana dnia 2023.04.27

Strona 2 z 2

Id: 19932206-AD28-42B3-A68D-10D5479794FE. Podpisany

Strona 2

Załącznik w 2  
do OR.0050.0086.2023

Nazwa i adres jednostki sprawozdawczej <b>GINA PAWŁOWICE</b> ul.Zjednoczenia 60 43-250 Pawłowice	<b>BILANS</b> jednostki budżetowej lub samorządowego zakładu budżetowego	Adresat: Regionalna Izba Obrachunkowa w Katowicach
		Wysłać bez pisma przewodniego 3BD98AD3500DC7B5 
Numer identyfikacyjny REGON <b>276258316</b>	sporządzony na dzień 31-12-2022 r.	

AKTYWA	Stan na początek roku	Stan na koniec roku	PASYWA	Stan na początek roku	Stan na koniec roku
A Aktywa trwałe	294 763 380,45	315 451 230,87	A Fundusz	287 218 785,82	308 303 225,83
A.I Wartości niematerialne i prawne	114 113,48	94 537,98	A.I Fundusz jednostki	255 127 753,37	309 971 776,86
A.II Rzeczowe aktywa trwałe	288 567 417,08	308 476 842,62	A.II Wynik finansowy netto (+,-)	32 091 032,45	-1 668 551,03
A.II.1 Środki trwałe	269 625 816,00	285 329 210,45	A.II.1 Zysk netto (+)	109 156 374,83	76 118 689,98
A.II.1.1 Grunty	23 904 747,01	25 379 922,45	A.II.2 Strata netto (-)	-77 065 342,38	-77 787 241,01
A.II.1.1.1 Grunty stanowiące własność jednostki samorządu terytorialnego, przekazane w użytkowanie wieczyste innym podmiotom	132 586,38	132 564,67	A.III Odpisy z wyniku finansowego (nadwyżka środków obrotowych) (-)	0,00	0,00
A.II.1.2 Budynki, lokale i obiekty inżynierii lądowej i wodnej	236 179 074,78	249 340 232,50	A.IV Fundusz mienia zlikwidowanych jednostek	0,00	0,00
A.II.1.3 Urządzenia techniczne i maszyny	7 468 157,14	8 151 300,40	B Fundusze placówek	0,00	0,00
A.II.1.4 Środki transportu	1 032 630,57	1 228 624,05	C Państwowe fundusze celowe	0,00	0,00
A.II.1.5 Inne środki trwałe	1 041 206,50	1 229 131,05	D Zobowiązania i rezerwy na zobowiązania	15 326 700,80	16 876 745,12
A.II.2 Środki trwałe w budowie (inwestycje)	18 941 601,08	23 147 632,17	D.I Zobowiązania długoterminowe	0,00	0,00
A.II.3 Zaliczka na środki trwałe w budowie (inwestycje)	0,00	0,00	D.II Zobowiązania krótkoterminowe	9 306 251,34	9 263 702,58
A.III Należności długoterminowe	5 989 849,89	6 787 850,27	D.II.1 Zobowiązania z tytułu dostaw i usług	2 662 071,98	2 486 419,53
A.IV Długoterminowe aktywa finansowe	92 000,00	92 000,00	D.II.2 Zobowiązania wobec budżetów	1 058 529,51	295 550,64
A.IV.1 Akcje i udziały	92 000,00	92 000,00	D.II.3 Zobowiązania z tytułu ubezpieczeń i innych świadczeń	1 106 521,57	1 232 796,61
A.IV.2 Inne papiery wartościowe	0,00	0,00	D.II.4 Zobowiązania z tytułu wynagrodzeń	2 019 495,14	2 283 584,12

Barbara Szulińska  
(główny księgowy)

2023-04-27

(rok, miesiąc, dzień)

Franciszek Dziendziel  
(kierownik jednostki)

BeSTia

3BD98AD3500DC7B5

Strona 1 z 4

Kopia z dokumentu podpisanego elektronicznie wygenerowana dnia 2023.04.27

Strona 1

A.IV.3 Inne długoterminowe aktywa finansowe	0,00	0,00	D.II.5 Pozostałe zobowiązania	636 175,59	1 040 862,98
A.V Wartość mienia zlikwidowanych jednostek	0,00	0,00	D.II.6 Sumy obce (depozytowe, zabezpieczenie wykonania umów)	1 526 301,24	1 625 834,67
B Aktywa obrotowe	7 782 106,17	9 728 740,08	D.II.7 Rozliczenia z tytułu środków na wydatki budżetowe i z tytułu dochodów budżetowych	2 971,68	3 865,67
B.I Zapasy	130 091,74	99 134,75	D.II.8 Fundusze specjalne	294 184,63	294 788,36
B.I.1 Materiały	130 091,74	99 134,75	D.II.8.1 Zakładowy Fundusz Świadczeń Socjalnych	294 184,63	294 788,36
B.I.2 Półprodukty i produkty w toku	0,00	0,00	D.II.8.2 Inne fundusze	0,00	0,00
B.I.3 Produkty gotowe	0,00	0,00	D.III Rezerwy na zobowiązania	30 599,57	825 192,27
B.I.4 Towary	0,00	0,00	D.IV Rozliczenia międzyokresowe	5 989 849,89	6 787 850,27
B.II Należności krótkoterminowe	4 132 995,21	6 454 214,16			
B.II.1 Należności z tytułu dostaw i usług	1 284 482,28	1 362 287,67			
B.II.2 Należności od budżetów	1 366 645,65	2 012 208,46			
B.II.3 Należności z tytułu ubezpieczeń i innych świadczeń	0,00	0,00			
B.II.4 Pozostałe należności	1 481 867,28	3 079 530,03			
B.II.5 Rozliczenia z tytułu środków na wydatki budżetowe i z tytułu dochodów budżetowych	0,00	188,00			
B.III Krótkoterminowe aktywa finansowe	3 428 605,38	3 075 196,73			
B.III.1 Środki pieniężne w kasie	6 624,85	10 764,34			
B.III.2 Środki pieniężne na rachunkach bankowych	3 419 035,39	3 050 323,26			
B.III.3 Środki pieniężne państwowego funduszu celowego	0,00	0,00			
B.III.4 Inne środki pieniężne	2 945,14	14 109,13			
B.III.5 Akcje lub udziały	0,00	0,00			
B.III.6 Inne papiery wartościowe	0,00	0,00			
B.III.7 Inne krótkoterminowe aktywa finansowe	0,00	0,00			

Barbara Szulińska  
(główny księgowy)

BeSTia

2023-04-27

(rok, miesiąc, dzień)

3BD98AD3500DC7B5

Franciszek Dziendziel  
(kierownik jednostki)

Strona 2 z 4

Kopia z dokumentu podpisanego elektronicznie wygenerowana dnia 2023.04.27

Id: 19932206-AD28-42B3-A68D-10D5479794FE, Podpisany

Strona 2

Załącznik nr 2  
do OR.0050.0086.2023

B.IV Rozliczenia międzyokresowe	90 413,84	100 194,44			
<b>Suma aktywów</b>	<b>302 545 486,62</b>	<b>325 179 970,95</b>	<b>Suma pasywów</b>	<b>302 545 486,62</b>	<b>325 179 970,95</b>

Barbara Szulińska  
(główny księgowy)

BeSTia

2023-04-27  
(rok, miesiąc, dzień)  
3BD98AD3500DC7B5

Franciszek Dziendziel  
(kierownik jednostki)

Strona 3 z 4

Kopia z dokumentu podpisanego elektronicznie wygenerowana dnia 2023.04.27

Wyjaśnienia do bilansu

Barbara Szulińska  
(główny księgowy)

BeSTia

2023-04-27  
(rok, miesiąc, dzień)  
3BD98AD3500DC7B5

Franciszek Dziendziel  
(kierownik jednostki)


Strona 4 z 4

Kopia z dokumentu podpisanego elektronicznie wygenerowana dnia 2023.04.27

Id: 19932206-AD28-42B3-A68D-10D5479794FE. Podpisany

Strona 4

Załącznik nr 3  
do OR.0050.00 P6.2023

Nazwa i adres jednostki sprawozdawczej		Rachunek zysków i strat jednostki (wariant porównawczy)	Adresat:	
Numer identyfikacyjny REGON			Regionalna Izba Obrachunkowa w Katowicach	
GMINA PAWŁOWICE ul. Zjednoczenia 60 43-250 Pawłowice		sporządzony na dzień 31-12-2022 r.	Wysłać bez pisma przewodniego BB921F0DEC3A9311	
276258316				
		Stan na koniec roku poprzedniego	Stan na koniec roku bieżącego	
<b>A.</b>	<b>Przychody netto z podstawowej działalności operacyjnej</b>	150 398 699,92	120 624 841,33	
A.I.	Przychody netto ze sprzedaży produktów	15 013 223,95	16 853 805,61	
A.II.	Zmiana stanu produktów (zwiększenie - wartość dodatnia, zmniejszenie - wartość ujemna)	-72 235,53	9 780,60	
A.III.	Koszt wytworzenia produktów na własne potrzeby jednostki	0,00	0,00	
A.IV.	Przychody netto ze sprzedaży towarów i materiałów	0,00	0,00	
A.V.	Dotacje na finansowanie działalności podstawowej	1 754 805,88	1 752 000,00	
A.VI.	Przychody z tytułu dochodów budżetowych	133 702 905,62	102 009 255,12	
<b>B.</b>	<b>Koszty działalności operacyjnej</b>	126 020 295,66	132 659 056,35	
B.I.	Amortyzacja	17 019 659,18	17 495 290,43	
B.II.	Zużycie materiałów i energii	10 210 584,23	13 445 277,94	
B.III.	Usługi obce	15 335 339,42	17 836 443,87	
B.IV.	Podatki i opłaty	3 095 944,81	3 169 120,11	
B.V.	Wynagrodzenia	40 730 468,10	45 659 227,37	
B.VI.	Ubezpieczenia społeczne i inne świadczenia dla pracowników	11 360 851,21	12 832 223,26	
B.VII.	Pozostałe koszty rodzajowe	1 012 788,01	1 094 238,26	
B.VIII.	Wartość sprzedanych towarów i materiałów	0,00	0,00	
B.IX.	Inne świadczenia finansowane z budżetu	27 254 660,70	21 127 235,11	
B.X.	Pozostałe obciążenia	0,00	0,00	
<b>C.</b>	<b>Zysk (strata) z działalności podstawowej (A - B)</b>	24 378 404,26	-12 034 215,02	
<b>D.</b>	<b>Pozostałe przychody operacyjne</b>	10 654 249,81	10 848 818,46	
D.I.	Zysk ze zbycia niefinansowych aktywów trwałych	0,00	7 817,79	
D.II.	Dotacje	0,00	0,00	
D.III.	Inne przychody operacyjne	10 654 249,81	10 841 000,67	
<b>E.</b>	<b>Pozostałe koszty operacyjne</b>	1 980 893,90	2 525 383,67	

Barbara Szulińska  
główny księgowy

2023-04-27  
rok, miesiąc, dzień

Franciszek Dziendziel  
kierownik jednostki

BeSTia

BB921F0DEC3A9311

Strona 1 z 3

Kopia z dokumentu podpisanego elektronicznie wygenerowana dnia 2023.04.27

Strona 1



E.I.	Koszty inwestycji finansowanych ze środków własnych samorządowych zakładów budżetowych i dochodów jednostek budżetowych gromadzonych na wydzielonym rachunku	1 506 549,87	2 208 689,77
E.II.	Pozostałe koszty operacyjne	474 344,03	316 693,90
F.	<b>Zysk (strata) z działalności operacyjnej (C + D - E)</b>	33 051 760,17	-3 710 780,23
G.	<b>Przychody finansowe</b>	232 051,33	2 654 854,81
G.I.	Dywidendy i udziały w zyskach	0,00	0,00
G.II.	Odsetki	226 078,05	2 651 598,50
G.III.	Inne	5 973,28	3 256,31
H.	<b>Koszty finansowe</b>	86 026,17	344 563,93
H.I.	Odsetki	83 341,01	343 483,79
H.II.	Inne	2 685,16	1 080,14
I.	<b>Zysk (strata) brutto (F+G-H)</b>	33 197 785,33	-1 400 489,35
J.	Podatek dochodowy	363 318,00	251 317,00
K.	Pozostałe obowiązkowe zmniejszenia zysku (zwiększenia straty)	743 434,88	16 744,68
L.	<b>Zysk (strata) netto (I-J-K)</b>	32 091 032,45	-1 668 551,03

Barbara Szulińska  
główny księgowy

2023-04-27  
rok, miesiąc, dzień

Franciszek Dziendziel  
kierownik jednostki

BeSTia

BB921F0DEC3A9311

Kopia z dokumentu podpisanego elektronicznie wygenerowana dnia 2023.04.27

Strona 2 z 3

Id: 19932206-AD28-42B3-A68D-10D5479794FE. Podpisany

Strona 2

Załącznik nr 3  
do OR.0050.0086.2023

Wyjaśnienia do sprawozdania

Barbara Szulińska  
główny księgowy

2023-04-27  
rok, miesiąc, dzień

Franciszek Dziendziel  
kierownik jednostki

BeSTia

BB921F0DEC3A9311


Strona 3 z 3

Kopia z dokumentu podpisanego elektronicznie wygenerowana dnia 2023.04.27

Id: 19932206-AD28-42B3-A68D-10D5479794FE. Podpisany

Strona 3

Załącznik nr 4  
do OR.0050.0086.2023

Nazwa i adres jednostki sprawozdawczej		Zestawienie zmian w funduszu jednostki	Adresat:	
Numer identyfikacyjny REGON			Regionalna Izba Obrachunkowa w Katowicach	
<b>GMINA PAWŁOWICE</b> ul. Zjednoczenia 60 43-250 Pawłowice		sporządzone na dzień 31-12-2022 r.	Wysłać bez pisma przewodniego 819A024A63CCDB01	
<b>276258316</b>				
		Stan na koniec roku poprzedniego	Stan na koniec roku bieżącego	
<b>I.</b>	<b>Fundusz jednostki na początek okresu (BO)</b>	255 479 242,60	250 018 203,94	
I.1.	Zwiększenie funduszu (z tytułu)	279 275 863,81	325 838 944,12	
I.1.1.	Zysk bilansowy za rok ubiegły	97 214 487,99	109 156 374,83	
I.1.2.	Zrealizowane wydatki budżetowe	128 781 312,15	147 973 610,07	
I.1.3.	Zrealizowane płatności ze środków europejskich	0,00	0,00	
I.1.4.	Środki na inwestycje	23 961 062,35	37 258 841,06	
I.1.5.	Aktualizacja wyceny środków trwałych	0,00	0,00	
I.1.6.	Nieodpłatnie otrzymane środki trwale i środki trwale w budowie oraz wartości niematerialne i prawne	6 932 932,03	5 092 773,65	
I.1.7.	Aktywa przejęte od zlikwidowanych lub połączonych jednostek	0,00	0,00	
I.1.8.	Aktywa otrzymane w ramach centralnego zaopatrzenia	0,00	0,00	
I.1.9.	Pozostałe odpisy z wyniku finansowego za rok bieżący	0,00	0,00	
I.1.10.	Inne zwiększenia	22 386 069,29	26 357 344,51	
I.2.	Zmniejszenia funduszu jednostki (z tytułu)	279 627 353,04	270 994 920,63	
I.2.1.	Strata za rok ubiegły	71 334 908,95	77 065 342,38	
I.2.2.	Zrealizowane dochody budżetowe	136 316 872,80	103 199 389,73	
I.2.3.	Rozliczenie wyniku finansowego i środków obrotowych za rok ubiegły	0,00	0,00	
I.2.4.	Dotacje i środki na inwestycje	51 844 004,65	72 619 038,55	
I.2.5.	Aktualizacja środków trwałych	0,00	0,00	
I.2.6.	Wartość sprzedanych i nieodpłatnie przekazanych środków trwałych i środków trwałych w budowie oraz wartości niematerialnych i prawnych	6 427 910,44	3 897 826,69	
I.2.7.	Pasywa przejęte od zlikwidowanych lub połączonych jednostek	0,00	0,00	
I.2.8.	Aktywa przekazane w ramach centralnego zaopatrzenia	0,00	0,00	
I.2.9.	Inne zmniejszenia	13 703 656,20	14 213 323,28	
<b>II.</b>	<b>Fundusz jednostki na koniec okresu (BZ)</b>	255 127 753,37	309 971 776,86	

Barbara Szulińska  
główny księgowy

2023-04-27  
rok, miesiąc, dzień

Franciszek Dziendziel  
kierownik jednostki

BeSTia

819A024A63CCDB01

Strona 1 z 3

Kopia z dokumentu podpisanego elektronicznie wygenerowana dnia 2023.04.27

Strona 1

Id: 19932206-AD28-42B3-A68D-10D5479794FE. Podpisany

<b>III.</b>	<b>Wynik finansowy netto za rok bieżący (+,-)</b>	32 091 032,45	-1 668 551,03
III.1.	zysk netto (+)	109 156 374,83	76 118 689,98
III.2.	strata netto (-)	-77 065 342,38	-77 787 241,01
III.3.	nadwyżka środków obrotowych	0,00	0,00
<b>IV.</b>	<b>Fundusz (II+,-III)</b>	287 218 785,82	308 303 225,83

Barbara Szulińska  
główny księgowy

2023-04-27  
rok, miesiąc, dzień

Franciszek Dziendziel  
kierownik jednostki

BeSTia

819A024A63CCDB01

Kopia z dokumentu podpisanego elektronicznie wygenerowana dnia 2023.04.27

Strona 2 z 3

Id: 19932206-AD28-42B3-A68D-10D5479794FE. Podpisany

Strona 2

Załącznik nr 4  
do OR.0050.0086.2023

Wyjaśnienia do sprawozdania

Barbara Szulińska  
główny księgowy

2023-04-27  
rok, miesiąc, dzień

Franciszek Dziendziel  
kierownik jednostki

BeSTia

819A024A63CCDB01

Strona 3 z 3

Kopia z dokumentu podpisanego elektronicznie wygenerowana dnia 2023.04.27

Id: 19932206-AD28-42B3-A68D-10D5479794FE, Podpisany

Strona 3

Informacja dodatkowa.

I.	Wprowadzenie do sprawozdania finansowego, obejmuje w szczególności:
1.	
1.1	nazwę jednostki
	<b>GMINA PAWŁOWICE</b>
1.2	siedzibę jednostki
	<b>PAWŁOWICE</b>
1.3	adres jednostki
	<b>ul. Zjednoczenia 60, 43-250 Pawłowice</b>
1.4	podstawowy przedmiot działalności jednostki
	<p>Gmina Pawłowice jest jednostką samorządu terytorialnego wykonującą zadania publiczne przypisane ustawowo gminie. Podstawą działania Gminy są następujące akty prawne:</p> <ol style="list-style-type: none"><li>1. Ustawa z dnia 8 marca 1990r. (Dz.U z 2020 r. poz. 713) o samorządzie gminnym.</li><li>2. Statut gminy Pawłowice uchwalony przez Radę Gminy w dniu 16.10.2018 r., uchwała nr XLII/405/2018.</li></ol> <p>Do zakresu działania gminy należą wszystkie sprawy publiczne o znaczeniu lokalnym, niezastrzeżone ustawami na rzecz innych podmiotów. Posiadając osobowość prawną gmina wykonuje swoje zadania publiczne we własnym imieniu i na własną odpowiedzialność poprzez działalność swoich organów oraz gminnych jednostek organizacyjnych.</p> <p>Jednostkami organizacyjnymi Gminy Pawłowice według stanu na dzień 31.12.2020r. było:</p> <ol style="list-style-type: none"><li>I. 14 jednostek budżetowych:<ol style="list-style-type: none"><li>A. Urząd Gminy w Pawłowicach,</li><li>B. jednostki oświatowe:<ol style="list-style-type: none"><li>1. Zespół Szkół Ogólnokształcących im. Jana Pawła II w Pawłowicach,</li><li>2. Zespół Szkolno-Przedszkolny w Krzyżowicach,</li><li>3. Zespół Szkolno-Przedszkolny w Pawłowicach,</li><li>4. Zespół Szkolno-Przedszkolny w Golasowicach,</li><li>5. Szkoła Podstawowa im. Józefa Piłsudskiego w Warszowicach,</li><li>6. Szkoła Podstawowa im. Karola Miarki w Pielgrzymowicach,</li><li>7. Szkoła Podstawowa nr 1 im. Janusza Korczaka w Pawłowicach,</li><li>8. Publiczne Przedszkole nr 1 w Pawłowicach,</li><li>9. Publiczne Przedszkole w Pielgrzymowicach,</li><li>10. Publiczne Przedszkole w Warszowicach,</li></ol></li><li>C. Gminny Zespół Oświaty w Pawłowicach,</li><li>D. Ośrodek Pomocy Społecznej w Pawłowicach,</li><li>E. Gminny Zespół Komunalny w Pawłowicach,</li></ol></li><li>II. 2 zakłady budżetowe:<ol style="list-style-type: none"><li>A. Wodociągi Pawłowice w Krzyżowicach,</li><li>B. Gminny Ośrodek Sportu w Pawłowicach.</li></ol></li></ol> <p>Wymienione wyżej jednostki objęte zostały łącznym sprawozdaniem finansowym.</p> <p>Celem działania gminy jest zaspokajanie zbiorowych potrzeb wspólnoty oraz realizacja zadań własnych gminy określonych w art. 7 ustawy o samorządzie gminnym (Dz.U z roku 2020 poz.713) dotyczących:</p> <ol style="list-style-type: none"><li>1. ładu przestrzennego, gospodarki nieruchomościami, ochrony środowiska i przyrody oraz gospodarki wodnej;</li><li>2. gminnych dróg, ulic, mostów, placów oraz organizacji ruchu drogowego;</li></ol>

	<ol style="list-style-type: none"> <li>3. wodociągów i zaopatrzenia w wodę, kanalizacji, usuwania i oczyszczania ścieków komunalnych, utrzymania czystości i porządku oraz urządzeń sanitarnych, wysypisk i unieszkodliwiania odpadów komunalnych, zaopatrzenia w energię elektryczną i ciepłą oraz gaz;</li> <li>4. działalności w zakresie telekomunikacji;</li> <li>5. lokalnego transportu zbiorowego;</li> <li>6. ochrony zdrowia;</li> <li>7. pomocy społecznej, w tym ośrodków i zakładów opiekuńczych;</li> <li>8. wspierania rodziny i systemu pieczy zastępczej;</li> <li>9. gminnego budownictwa mieszkaniowego;</li> <li>10. edukacji publicznej;</li> <li>11. kultury, w tym bibliotek gminnych i innych instytucji kultury oraz ochrony zabytków i opieki nad zabytkami;</li> <li>12. kultury fizycznej i turystyki, w tym terenów rekreacyjnych i urządzeń sportowych;</li> <li>13. targowisk i hal targowych;</li> <li>14. zieleni gminnej i zadrzewienia;</li> <li>15. cmentarzy gminnych;</li> <li>16. porządku publicznego i bezpieczeństwa obywateli oraz ochrony przeciwpożarowej i przeciwpowodziowej, w tym wyposażenia i utrzymania gminnego magazynu przeciwpowodziowego;</li> <li>17. utrzymania gminnych obiektów i urządzeń użyteczności publicznej oraz obiektów administracyjnych;</li> <li>18. polityki prorodzinnej, w tym zapewnienia kobietom w ciąży opieki socjalnej, medycznej i prawnej;</li> <li>19. wspierania i upowszechniania idei samorządowej, w tym tworzenia warunków do działania i rozwoju jednostek pomocniczych i wdrażania programów pobudzania aktywności obywatelskiej;</li> <li>20. promocji gminy;</li> <li>21. współpracy i działalności na rzecz organizacji pozarządowych oraz podmiotów wymienionych w art. 3 ust. 3 ustawy z dnia 24 kwietnia 2003 r. o działalności pożytku publicznego i o wolontariacie;</li> <li>22. współpracy ze społecznościami lokalnymi i regionalnymi innych państw.</li> </ol> <p>Gmina Pawłowice wykonuje również zadania zlecone z zakresu administracji rządowej oraz zadania przekazane do jej kompetencji na podstawie porozumień.</p>
2.	wskazanie okresu objętego sprawozdaniem
	Sprawozdanie obejmuje okres od 01.01.2022r. do 31.12.2022r.
3.	wskazanie, że sprawozdanie finansowe zawiera dane łączne, jeżeli w skład jednostki nadrzędnej lub jednostki samorządu terytorialnego wchodzi jednostki sporządzające samodzielne sprawozdania finansowe
	<i>nie dotyczy</i>
4.	omówienie przyjętych zasad (polityki) rachunkowości, w tym metod wyceny aktywów i pasywów (także amortyzacji)
	<p>Aktywa i pasywa jednostki wycenia się przy uwzględnieniu nadrzędnych zasad rachunkowości w sposób przewidziany w ustawie o rachunkowości oraz w przepisach szczególnych wydanych na podstawie ustawy o finansach publicznych.</p> <p>Zasady stosowane w prowadzeniu ksiąg rachunkowych:</p> <ol style="list-style-type: none"> <li>1. Środki trwałe oraz wartości niematerialne i prawne umarza się lub amortyzuje według stawek określonych w przepisach o podatku dochodowym od osób prawnych.</li> </ol>

Informacja dodatkowa za 2022r. GMINA PAWŁOWICE

2. Odpisów umorzeniowych dokonuje się począwszy od miesiąca następującego po miesiącu przyjęcia środka trwałego lub wartości niematerialnej i prawnej do używania.
3. Zakończenie odpisów umorzeniowych następuje nie później niż z chwilą zrównania odpisów umorzeniowych z wartością początkową środka trwałego lub przeznaczenia go do likwidacji, sprzedaży lub stwierdzenia jego niedoboru.
4. Wartość początkowa środków trwałych i dotychczas dokonane odpisy umorzeniowe podlegają aktualizacji zgodnie z zasadami określonymi w odrębnych przepisach, a wyniki aktualizacji odnoszone są na fundusz.
5. Odpisy umorzeniowe środków trwałych oraz wartości niematerialnych i prawnych ujmuje się w księgach rachunkowych
  - 5.1. w zakładach budżetowych miesięcznie według stanu na koniec miesiąca,
  - 5.2. w jednostkach budżetowych jednorazowo na koniec roku.
6. Jednorazowo przez spisanie w koszty w miesiącu przyjęcia do używania umarza się:
  - 6.1. książki i inne zbiory biblioteczne,
  - 6.2. środki dydaktyczne służące procesowi dydaktyczno-wychowawczemu realizowanemu w szkołach i placówkach oświatowych,
  - 6.3. odzież i umundurowanie,
  - 6.4. meble i dywany,
  - 6.5. pozostałe środki trwałe (wyposażenie) oraz wartości niematerialne i prawne o wartości poniżej 10000,00 zł dla których odpisy amortyzacyjne są uznawane za koszty uzyskania przychodu w 100 % ich wartości w momencie oddania do używania. Dolna granica w każdej jednostce określona jest indywidualnie przez kierownika tej jednostki.
7. Nie umarza się gruntów oraz dóbr kultury.
8. Środki trwałe oraz wartości niematerialne i prawne amortyzuje się metodą liniową.
9. Dolna granica wartości pozostałych środków trwałych jest określona przez kierownika danej jednostki i kształtuje się w przedziale od 0 zł do 3 500,00 zł.
10. W przypadku, gdy środek trwały składa się z wielu elementów zestawienie jego części składowych stanowi integralną część dokumentu OT — Przyjęcie Środka Trwałego.
11. Na dzień bilansowy środki trwałe (z wyjątkiem gruntów) wycenia się w wartości netto tj. z uwzględnieniem odpisów umorzeniowych ustalonych na dzień bilansowy.
12. Gospodarka materiałowa podlega ewidencji :
  - 12.1. W jednostkach oświatowych przyjęcie materiałów do magazynu następuje rzeczywistych cenach zakupu, rozchód materiałów z magazynu wycenia się metodą FIFO, na dzień bilansowy materiały wycenia się w cenach zakupu, zakup materiałów biurowych i środków czystości odnosi się bezpośrednio w koszty,
  - 12.2. W pozostałych jednostkach wydatki związane z zakupem materiałów księgowane są bezpośrednio w koszty. W Urzędzie Gminy oraz w zakładzie Wodociągi Pawłowice na koniec roku przeprowadza się inwentaryzację nieużytych materiałów i wprowadzana stan zapasów, korygując koszty o wartość tego stanu.
13. W jednostkach większość rozliczeń międzyokresowych ma nieistotną wartość i dlatego nie są rozliczane w czasie, lecz od razu powiększają koszty działalności.

5. inne informacje

Sprawozdanie finansowe zostało sporządzone przy założeniu kontynuacji działalności. Działanie gminy nie jest zagrożone w zakresie kontynuowania działalności w okresie najbliższych 12 miesięcy od dnia bilansowego.

II. Dodatkowe informacje i objaśnienia obejmują w szczególności:

1.



1.1. szczegółowy zakres zmian wartości grup rodzajowych środków trwałych, wartości niematerialnych i prawnych, zawierający stan tych aktywów na początek roku obrotowego, zwiększenia i zmniejszenia z tytułu: aktualizacji wartości, nabycia, rozchodu, przemieszczenia wewnętrznego oraz stan końcowy, a dla majątku amortyzowanego - podobne przedstawienie stanów i tytułów zmian dotychczasowej amortyzacji lub umorzenia

Lp.	Specyfikacja	Wartość początkowa – stan na początek roku obrotowego	Zwiększenia			Zwiększenia ogółem (4+5+6)	Zmniejszenia			Zmniejszenia ogółem (8+9+10)
			Aktualizacja	Przychody	Przemieszczenia wewnętrzne		Złucie	Likwidacja	Inne	
1.	Środki trwałe	496 226 828,08	0,00	8 044 301,99	32 951 505,03	40 995 807,02	17 563,29	1 491 493,11	4 992 903,54	8 101 950,94
1.1.	Grunty	24 007 895,30	0,00	1 028 908,00	823 000,00	1 851 908,00	17 441,20	0,00	349 648,70	287 139,99
1.1.1.	Grunty stanowiące własność jednostki samorządu terytorialnego przeznaczone w użytkowanie wieczyste innym podmiotom	132 586,38	0,00	0,00	0,00	0,00	21,71	0,00	0,00	21,71
1.2.	Budynki, lokale i obiekty inżynierii lądowej i wodnej	415 572 104,45	0,00	2 899 769,19	28 887 038,15	31 787 407,34	0,00	801 330,99	2 897 038,27	3 698 369,26
1.3.	Urządzenia techniczne i maszyny	31 478 375,07	0,00	972 679,30	2 055 187,14	3 027 866,44	0,00	334 539,47	505 398,86	839 938,33
1.4.	Środki transportu	3 940 058,19	0,00	79 877,44	387 447,21	477 324,65	0,00	0,00	0,00	477 324,65
1.5.	Inne środki trwałe	9 081 806,01	0,00	938 903,10	788 252,53	1 728 155,63	0,00	48 218,31	840 771,71	888 990,02
	Pozostałe środki trwałe	10 968 941,34	0,00	2 014 264,88	0,00	2 014 264,88	132,00	224 759,48	0,00	224 891,48
	Kolegizbór	1 172 047,72	0,00	110 240,28	0,00	110 240,28	0,00	82 644,88	0,00	82 644,88
2.	Wartości niematerialne i prawne	2 252 150,07	0,00	60 475,79	0,00	60 475,79	0,00	124 669,00	0,00	124 669,00
	Ogółem	498 478 978,15	0,00	8 104 777,78	32 951 505,03	41 058 282,81	17 563,29	1 816 182,11	4 992 903,54	8 228 828,94

Lp.	Wartość początkowa – stan na koniec roku obrotowego (3+7-11)	Umorzenie – stan na początek roku obrotowego	Zwiększenia			Ogółem zwiększenia umorzenia (14+15+18)	Zmniejszenia umorzenia (13-17-16)	Umorzenie – stan na koniec roku obrotowego (13-17-16)	Wartość netto składników aktywów	
			Aktualizacja	Amortyzacja za rok obrotowy	Inne				Stan na początek roku obrotowego (3-13)	Stan na koniec roku obrotowego (12-19)
1.	531 120 675,16	228 801 012,08	0,00	20 313 542,63	141 243,07	20 454 795,70	1 284 333,07	245 791 464,71	285 825 816,00	285 329 210,45
1.1.	25 482 623,31	102 948,29	0,00	45 399,47	0,00	45 399,47	35 746,99	112 605,86	23 904 747,01	25 379 822,45
1.1.1.	132 586,87	0,00	0,00	0,00	0,00	0,00	0,00	0,00	132 586,38	132 586,87
1.2.	443 661 144,53	179 393 029,67	0,00	15 459 347,38	0,00	15 459 347,38	531 485,02	194 320 912,03	236 179 074,78	249 340 232,50
1.3.	33 666 285,18	24 010 217,93	0,00	1 785 756,99	44 187,34	1 829 944,33	325 187,48	25 514 984,78	7 468 157,14	8 151 300,40
1.4.	4 423 382,84	2 913 427,62	0,00	281 331,17	0,00	281 331,17	0,00	3 194 758,79	1 032 630,57	1 228 624,05
1.5.	9 919 371,82	8 040 399,51	0,00	817 202,86	97 048,73	714 251,59	64 407,33	8 690 240,57	1 041 205,50	1 229 131,05
	12 758 324,64	10 968 941,34	0,00	2 014 264,88	0,00	2 014 264,88	224 881,48	12 758 324,64	0,00	0,00
	1 199 643,14	1 172 047,72	0,00	110 240,28	0,00	110 240,28	82 644,88	1 199 643,14	0,00	0,00
2.	2 187 956,88	2 138 036,69	0,00	80 051,29	0,00	80 051,29	124 669,00	2 063 418,88	114 113,48	94 537,98
	533 308 832,02	228 739 048,67	0,00	20 393 583,92	141 243,07	20 534 826,99	1 389 002,07	247 854 883,50	289 739 920,48	285 423 748,43

1.2. aktualną wartość rynkową środków trwałych, w tym dóbr kultury - o ile jednostka dysponuje takimi informacjami

*nie dotyczy*

1.3. kwotę dokonanych w trakcie roku obrotowego odpisów aktualizujących wartość aktywów trwałych odrębnie dla długoterminowych aktywów niefinansowych oraz długoterminowych aktywów finansowych

*nie dotyczy*

1.4. wartość gruntów użytkowanych wieczystie

Stan na koniec roku obrotowego: 205 272,51 zł

1.5. wartość nieamortyzowanych lub nieumarzanych przez jednostkę środków trwałych, używanych na podstawie umów najmu, dzierżawy i innych umów, w tym z tytułu umów leasingu

Stan na koniec roku obrotowego: 20 308,85 zł

Załącznik nr 5  
do OR. 0050.0086.2023

Informacja dodatkowa za 2022r. GMINA PAWŁOWICE

1.6 liczbę oraz wartość posiadanych papierów wartościowych, w tym akcji i udziałów oraz dłużnych papierów wartościowych

Lp.	Wyszczególnienie papierów wartościowych z podziałem na ich rodzaje, np. akcje, udziały, dłużne papiery wartościowe i inne papiery wartościowe	Stan na koniec okresu	
		Ilość	Wartość
1	Akcje	182	92 000,00 zł
<i>Ogółem</i>		182	92 000,00 zł

1.7 Dane o odpisach aktualizujących wartość należności, ze wskazaniem stanu na początek roku obrotowego, zwiększeniach, wykorzystaniu, rozwiązaniu i stanie na koniec roku obrotowego, z uwzględnieniem należności finansowych JST (stan pożyczek zagrożonych)

Lp.	Odpisy aktualizujące należności według pozycji	Stan na początek roku obrotowego	Zmiany stanu odpisów w ciągu roku obrotowego			Stan na koniec roku obrotowego
			zwiększenia	wykorzystanie	rozwiązanie	
1	Należności dłużników alimentacyjnych:	4 559 977,71	286 080,01	23 658,55	0,00	4 822 399,17
	1) zaliczka alimentacyjna	310 499,95	0,00	23 658,55	0,00	286 841,40
	2) Fundusz Alimentacyjny	2 937 599,01	220 075,43	0,00	0,00	3 157 674,44
	3) odsetki	1 311 878,75	66 004,58	0,00	0,00	1 377 883,33
2	Pozostałe należności	255 550,83	32 439,54	0,00	78 208,53	209 781,84
3	Należności krótkoterminowe	51 684,18	21 837,54	3 430,08	15 992,32	54 099,32
	<b>Ogółem</b>	<b>4 867 212,72</b>	<b>340 357,09</b>	<b>27 088,63</b>	<b>94 200,85</b>	<b>5 086 280,33</b>

1.8 dane o stanie rezerw według celu ich utworzenia na początek roku obrotowego, zwiększeniach wykorzystaniu, rozwiązaniu i stanie końcowym

Lp.	Kategoria	Stan na początek roku obrotowego	Zmiany stanu rezerw w ciągu roku obrotowego			Stan na koniec roku obrotowego
			zwiększenia	wykorzystanie	rozwiązanie	
1.	Rezerwa na przyszłe zobowiązania dotyczące wydatków majątkowych pokrytych ze środków własnych samorządowego zakładu budżetowego	30 599,57 zł	825 192,27 zł	28 260,41 zł	2 339,16 zł	825 192,27 zł

1.9.	podział zobowiązań długoterminowych według pozycji bilansu o pozostałym od dnia bilansowego, przewidywanym umową lub wynikającym z innego tytułu prawnego, okresie spłaty:			
a)	powyżej 1 roku do 3 lat			
	W bilansie z wykonania budżetu -pożyczka w WFOŚiGW w Katowicach — 1 722 793,00 zł (bez odsetek).			
b)	powyżej 3 do 5 lat			
	W bilansie z wykonania budżetu -pożyczka w WFOŚiGW w Katowicach — 621 007,50 zł (bez odsetek).			
c)	powyżej 5 lat			
	<i>nie dotyczy</i>			
1.10.	kwotę zobowiązań w sytuacji, gdy jednostka kwalifikuje umowy leasingu zgodnie z przepisami podatkowymi (leasing operacyjny), a według przepisów o rachunkowości byłby to leasing finansowy lub zwrotny z podziałem na kwotę zobowiązań z tytułu leasingu finansowego lub leasingu zwrotnego			
	<i>nie dotyczy</i>			
1.11.	łączną kwotę zobowiązań zabezpieczonych na majątku jednostki ze wskazaniem charakteru i formy tych zabezpieczeń			
	<i>nie dotyczy</i>			
1.12.	łączną kwotę zobowiązań warunkowych, w tym również udzielonych przez jednostkę gwarancji i poręczeń, także wekslowych, niewykazanych w bilansie, ze wskazaniem zobowiązań zabezpieczonych na majątku jednostki oraz charakteru i formy tych zabezpieczeń			
	Wyszczególnienie według rodzajów zobowiązań warunkowych	Wartość zobowiązań warunkowych według stanu na:		
		początek roku obrotowego	koniec roku obrotowego	
		weksle	3 550 779,72	2 173 961,72
		<b>Ogółem</b>	<b>3 550 779,72</b>	<b>2 173 961,72</b>
1.13.	wykaz istotnych pozycji czynnych i biernych rozliczeń międzyokresowych w tym kwotę czynnych rozliczeń międzyokresowych kosztów stanowiących różnicę między wartością otrzymanych finansowych składników aktywów a zobowiązaniem zapłaty za nie			
	Wartość rozliczeń międzyokresowych czynnych 90 413,84 zł, z tego:			
	Lp.	Specyfika rozliczeń międzyokresowych czynnych według tytułów:	Kwota	
	1.	Ubezpieczenia majątkowe i osobowe	36 666,32	
	2.	Prenumerata	8 846,68	
	3.	Inne	54 681,44	
		<b>Ogółem</b>	<b>100 194,44</b>	
1.14.	łączną kwotę otrzymanych przez jednostkę gwarancji i poręczeń niewykazanych w bilansie			
	Stan na koniec roku obrotowego: 3 909 722,24 zł (bezgotówkowe – gwarancje bankowe i ubezpieczeniowe)			
1.15.	kwotę wypłaconych środków pieniężnych na świadczenia pracownicze			

## Informacja dodatkowa za 2022r. GMINA PAWŁOWICE

Lp.	WYSZCZEGÓLNIENIE	Kwota wypłaconych świadczeń pracowniczych		
1	Odprawy emerytalne i rentowe		322 441,04	
2	Nagrody jubileuszowe		677 603,66	
3	Świadczenia urlopowe		81 996,60	
4	Inne		81 365,86	
	<b>Ogółem</b>		<b>1 163 407,16</b>	
1.16.	inne informacje			
	<i>nie dotyczy</i>			
2.				
2.1.	wysokość odpisów aktualizujących wartość zapasów			
	<i>nie dotyczy</i>			
2.2.	koszt wytworzenia środków trwałych w budowie, w tym odsetki oraz różnice kursowe, które powiększyły koszt wytworzenia środków trwałych w budowie w roku obrotowym			
		Koszty poniesione w ciągu roku na budowę środków trwałych w budowie		
			W tym:	
	Lp.	Ogółem	odsetki	różnice kursowe
	1. Rolnictwo i łowiectwo	1 020 200,93	0,00	0,00
	2. Transport i łączność	9 719 571,72	0,00	0,00
	3. Gospodarka mieszkaniowa	398 167,27	0,00	0,00
	4. Administracja publiczna	255 866,52	0,00	0,00
	5. Bezpieczeństwo publiczne i ochrona p.poż	100 505,00	0,00	0,00
	6. Oświata i wychowanie	8 558 178,36	0,00	0,00
	7. Ochrona Zdrowia	779 895,82	0,00	0,00
	8. Gospodarka komunalna i ochrona środowiska	1 584 439,29	0,00	0,00
	9. Kultura fizyczna	3 690 295,90	0,00	0,00
	10. Inwestycje sportowe realizowane przez GOS	2 779 495,58	0,00	0,00
	11. Inwestycje wodociągowe	3 007 775,85	0,00	0,00
	12. Inwestycje kanalizacyjne	3 729 164,92	0,00	0,00
	13. Inne inwestycje w Wodociągach Pawłowice	11 287,90	0,00	0,00
	14. Inne inwestycje realizowane w GZK	1 099 496,34	0,00	0,00
	<b>Ogółem</b>	<b>36 734 341,40</b>	<b>0,00</b>	<b>0,00</b>
2.3.	kwotę i charakter poszczególnych pozycji przychodów lub kosztów o nadzwyczajnej wartości lub które wystąpiły incydentalnie			

Informacja dodatkowa za 2022r. GMINA PAWŁOWICE

Lp.	Wyszczególnienie	Przychody	Koszty
1.	Darowizna z JSW S.A. na organizację imprez sportowych	23 500,00	-
2.	Koszty i przychody związane z pobytem Uchodźców z Ukrainy	55 742,23	55 742,23
3.	Korekta podatku naliczonego od nabycia środków trwałych i pozostałych nabyć za lata 2017-2018	632 651,00	-
4.	Odszkodowanie za uszkodzone mienie	52 626,84	-
	<b>Ogółem</b>	<b>764 520,07</b>	<b>55 742,23</b>
2.5.	inne informacje		
	W sprawozdaniach finansowych Gminy Pawłowice zostały pominięte wyłączenia poniżej ustalonych progów istotności. Zastosowano uproszczenia, o których mowa w art. 4 ust. 4 ustawy o rachunkowości w myśl którego jednostka może stosować uproszczenia, jeśli nie wywiera to istotnego ujemnego wpływu na realizację rzetelnego i jasnego przedstawienia sytuacji majątkowej i wyniku finansowego. Progi istotności nie zostały przekroczone i stanowią odpowiednio: 0,3% sumy bilansowej, 2,75% przychodów, 1,53% wartości funduszu. Wobec tego stosowanie procedur księgowych wyłączeń byłoby pracochłonne, a korzyści informacyjne niewspółmierne małe w stosunku do nakładów pracy.		
3.	Inne informacje niż wymienione powyżej, jeżeli mogłyby w istotny sposób wpłynąć na ocenę sytuacji majątkowej i finansowej oraz wynik finansowy jednostki		
	<i>nie dotyczy</i>		

(Skarbnik)

2022-04-27  
(rok, miesiąc, dzień)

(kierownik jednostki)

Nieprawidłowy podpis

Dokument podpisany przez Barbara Szulińska  
Data: 2023.04.27 14:27:12 CEST

Nieprawidłowy podpis

Dokument podpisany przez Franciszek Dziendziel; Gmina Pawłowice  
Data: 2023.04.27 14:29:59 CEST